



ด้วยใจเดียวกันที่พร้อมบริการให้เป็นมาตรฐานหนึ่งเดียว ไทยคำขายใช้จริงและศูนย์บริการมาตรฐานถึง 465 แห่งทั่วประเทศ\* สักทุกครั้งที่ไทย  
 คอยเปิดบริการให้คุณอุ่นใจได้ตลอดการเดินทาง • บริการโตแค ด้วยระบบคอมพิวเตอร์ TOPSERV เป็นประวัติของลูกค้าตลอดการเดินทาง  
 ใช้บริการ • ครวเซ็กซ์ด้วยระบบคอมพิวเตอร์ Hi-Tech Area ให้ความแม่นยำสูง • คสมวารซ่อมตัวถังและสีรถยนต์ใน B&P Workshop  
 • รับประกันคุณภาพสูงสุด 3 ปี หรือตามไมล์ระยะทาง 100,000 กม. แล้วแต่ระยะใดสั้นก่อน

บริษัท ไทยคำ มอเตอร์ ประเทศไทย จำกัด สนับสนุนการเปลี่ยนแปลงราคา รายละเอียด ส่วนประกอบ และอุปกรณ์ต่างๆ โดยไม่ต้องแจ้งให้ทราบ  
 ล่วงหน้า โปรดสอบถามรายละเอียดและส่วนประกอบต่างๆ ได้จากศูนย์จำหน่ายไทยคำใกล้บ้านท่านหรือศูนย์ลูกค้าสัมพันธ์ที่หมายเลข  
 0-2386-2000 หรือ โทรฟรีทั่วประเทศหมายเลขที่ใช้บริการทั่วโลกที่หมายเลข 1800-238-444 ทุกวัน 24 ชม. บริการสอบถามอินเทอร์เน็ต  
 www.toyota.co.th กรุณาศึกษาการดำเนินงานของโปรแกรมต่างๆ ของรถให้เข้าใจโดยละเอียดจากคู่มือการใช้งานเพื่อการใช้อย่าง  
 ถูกต้องและปลอดภัยสูงสุดของท่านเอง สีของรถและอุปกรณ์ต่างๆ ที่ปรากฏในภาพอาจแตกต่างจากสีจริง เนื่องจากระบบการพิมพ์

\*ข้อมูล ณ เดือนกันยายน 2564

**TOYOTA**  
 TOYOTA MOTOR THAILAND CO., LTD.  
 B.409021-21080  
 www.toyota.co.th  
 (ข้อมูล ณ เดือนกันยายน 2564)



**TOYOTA**  
 ขับเคลื่อนความสุข

**HILUX REVO**  
**Z EDITION**  
 ไฮลักซ์ รีโว่ แซด อี디션

ดีไซน์ภายนอก **STYLING**

**หน้าหล่อแต่งซิ่ง**  
กระบะตัวจริงที่ใครก็มอง



สิ่งอำนวยความสะดวก **UTILITY**

โอบเอี้ยวเหนือชั้น ใช้งานล้ำทุกฟังก์ชัน



เครื่องเสียง รองรับ Apple CarPlay  
สะดวกสบายรองรับทุกความบันเทิง



ช่องเก็บของพร้อมระบบรักษาความเย็น (Cool Box)  
แช่เครื่องดื่ม เพิ่มความสดชื่นทุกการเดินทาง



กุญแจรีโมท ดีไซน์แบบพับได้ (Jack Knife Key)  
ล็อกและปลดล็อกได้จากระยะไกล



กระจกไฟฟ้า  
ปรับขึ้น - ลงอัตโนมัติ พร้อมระบบป้องกันการหนีบ  
(เฉพาะด้านคนขับ)



รุ่นสมาร์ท แคล็บ



ดีไซน์ภายนอก **STYLING**

**เสน่ห์ความแกร่ง** ที่แต่งความเร้าใจรอบคัน

โปรดศึกษารายละเอียดรุ่นรถยนต์และอุปกรณ์จากตารางด้านหลัง

รุ่นสมาร์ท แคล็บ ขับเคลื่อน 2 ล้อ 2.4 Mid AT

สิ่งอำนวยความสะดวก **UTILITY**

ดีไซน์ที่จากภายใน ตรงใจทุกการใช้งาน



จอแสดงผลข้อมูลการขับขี่ TFT  
คมชัด สวยงาม อ่านง่าย



เครื่องเสียง รองรับ Apple CarPlay  
สะดวกสบายรองรับทุกความบันเทิง



สวิตช์ปรับรูปแบบการขับขี่  
เลือกได้ทั้งแบบประหยัด (ECO Mode)  
และแบบสมรรถนะสูง (Power Mode)



พวงมาลัยปรับระดับ 4 ทิศทาง  
พร้อมปุ่มควบคุมทุกฟังก์ชัน การใช้งานครบครัน



เครื่องยนต์ **ENGINE**

**ทุมพลัง ใหม่** เครื่องยนต์ **GD เจเนอเรชัน 2**

**GD SUPER POWER** กำลังสูงสุด **150 แรงม้า** แรงบิดสูงสุด **400 นิวตัน-เมตร**

- ให้แรงบิดสูงในรอบกว้าง • ประหยัดน้ำมันยิ่งขึ้น • เครื่องยนต์เกียร์ • ไอเสียต่ำ



ระบบความปลอดภัย **SAFETY**

ตอบโจทย์ความปลอดภัย อุ่นใจทุกการขับขี่

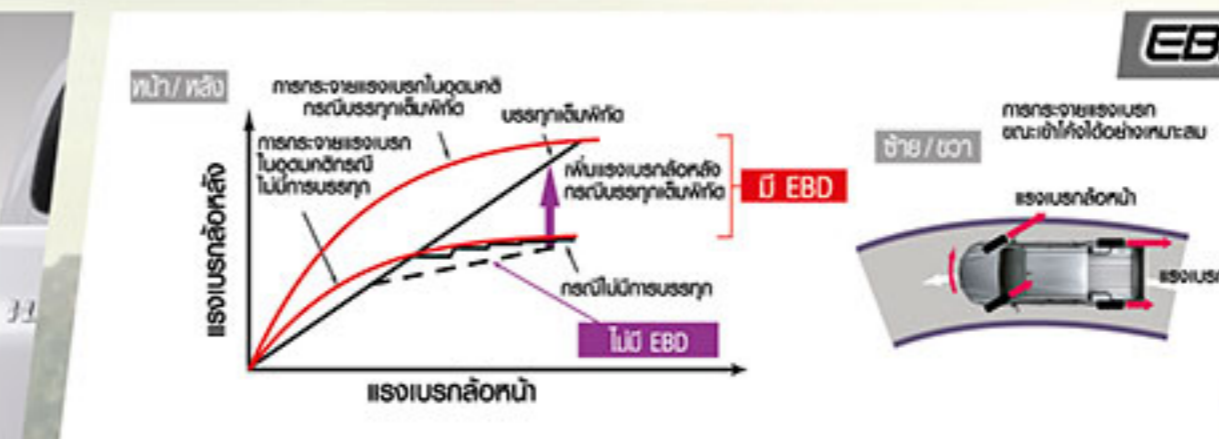
**ACTIVE SAFETY**  
ระบบป้องกัน



**ระบบป้องกันล้อล็อก**  
ABS (Anti-lock Braking System) ป้องกันล้อล็อกและการสิ้นเปลืองน้ำมันที่เกินกำหนด



**ไฟเบรกดวงที่ 3**  
เพิ่มความปลอดภัยจากด้านหลัง

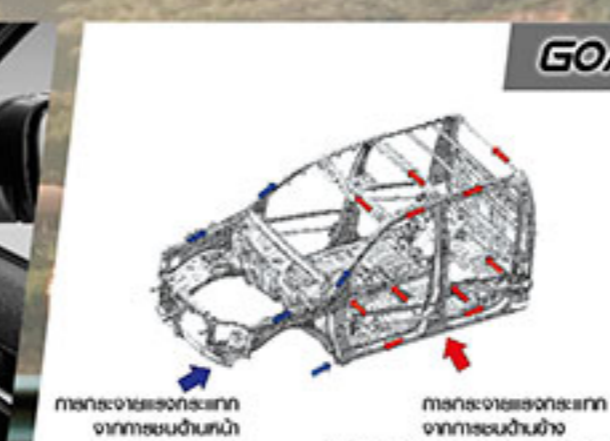


**ระบบกระจายแรงเบรก EBD (Electronic Brake – force Distribution)**  
กระจายแรงเบรกให้สมดุลขณะเข้าโค้ง ป้องกันอาการท้ายสะบัด

**PASSIVE SAFETY**  
ระบบปกป้อง



**ถุงลมเสริมความปลอดภัย 3 ตำแหน่ง**  
ด้านหน้า 2 ตำแหน่ง / เบาะคนขับ 1 ตำแหน่ง



**โครงสร้างตัวถังนิรภัย GOA**  
ช่วยดูดซับแรงกระแทกทรงรอบด้านได้ดีเยี่ยม



**โถงนิรภัยกระจกหลัง**  
เพิ่มทัศนวิสัย และความปลอดภัยเมื่อฝนตกหนักหรือหมอกลงจัด

โปรดศึกษารายละเอียดรุ่นรถยนต์และอุปกรณ์จากตารางด้านหลัง



เชื่อมการขับเคลื่อนแห่งอนาคต

Always Located & Protect ให้คุณอุ่นใจ ปลอดภัยไร้กังวล ในทุกสถานการณ์

- Find My Car** [ช่วยเหลือนักเดินทาง] เช็กตำแหน่งรถแบบเรียลไทม์ได้ตลอดเวลา หมดปัญหาจำที่จอดไม่ได้หรือหารถไม่เจอ
- TheftTrack** [ติดตามรถหาย] ตรวจสอบตำแหน่งรถยนต์เมื่อถูกโจรกรรม พร้อมประสานความช่วยเหลือตลอด 24 ชั่วโมง
- SOS\*** [ช่วยเหลือฉุกเฉิน] ประสานงานช่วยเหลือฉุกเฉินตลอด 24 ชั่วโมง \*จากที่โอ้ช่วยเพิ่มเติมนอกเหนือ
- Geo-Fencing\*** [กำหนดขอบเขตปลอดภัย] แจ้งเตือนเมื่อรถเคลื่อนออกจากจุดจอด หรือขอบเขตที่คุณกำหนดไว้ \*การแจ้งเตือนรถขยับเมื่อตั้งต้องได้รับความยินยอมจากเจ้าของรถ

**1 DECEMBER 2021**  
Total Duration **1:15 Hr**  
**90 Km.**

**Vehicle Information**  
Trip Driving Report

Telematics CARE ดูแลรถได้ง่ายๆ เตรียมพร้อมได้ทุกเหตุการณ์

- Vehicle Information** [ข้อมูลรถและการขับขี่] แสดงสถานะ-รถยนต์ ข้อมูลการขับขี่ สรุปการบริการเดินทางที่ตรงและปลอดภัย พร้อมแจ้งเตือนล่วงหน้าเมื่อใกล้ถึงเวลาต่อทะเบียน
- Maintenance Reminder** [แจ้งเตือนการบำรุงรักษา] แจ้งเตือนเมื่อถึงเวลาเข้าศูนย์บริการ หรือครบกำหนดเปลี่ยนอะไหล่ พร้อมประสานงานนัดหมาย
- Insurance (PHYD)\*** [ประกันภัยอุบัติเหตุ] ประกันภัย "จับดี ลัดให้" พิเศษด้วยเบี้ยประกันจ่ายตามพฤติกรรมขับขี่ พร้อมแจ้งเตือนล่วงหน้าเมื่อใกล้ถึงเวลาต่อประกันภัย \*สำหรับบริการประกันภัยกับบริษัทฯ ที่กำหนดไว้เท่านั้น

**24HR**  
**T-Connect Call Center**  
พร้อมให้บริการ 24 ชั่วโมง

- Happiness Mobility** บริการเพิ่มความสนุกทุกเส้นทาง
- Concierge Services** [บริการผู้ช่วยส่วนตัว] สะดวกสบายด้วยบริการผู้ช่วยส่วนตัวที่อำนวยความสะดวกให้คุณทั้งเรื่องรถและชีวิตประจำวัน

หมายเหตุ: การใช้บริการ T-Connect ต้องดาวน์โหลดแอปพลิเคชันเข้าใช้งานตามเงื่อนไขที่กำหนด โดยได้รับความยินยอมจากเจ้าของรถก่อนใช้งานเพิ่มเติม [www.t-connect.in.th](http://www.t-connect.in.th)

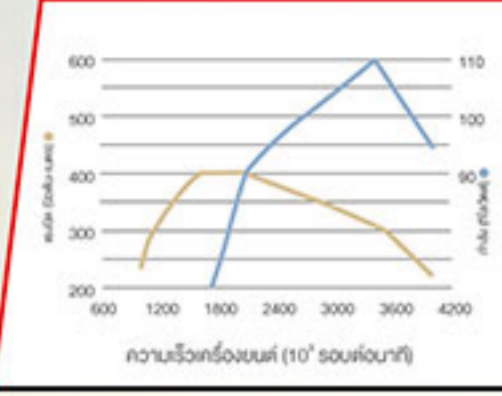
รุ่นดับเบิล แคนับ ขับเคลื่อน 2 ล้อ 2.4 Mid AT

# พลังแรงจัด ประหยัดยิ่งขึ้น สะใจทุกการขับขี่!



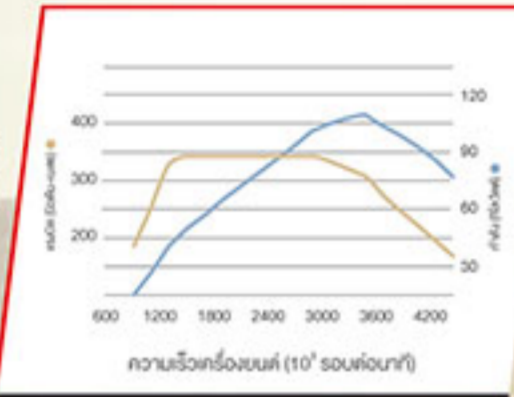
## เครื่องยนต์ดีเซล 2.4 ลิตร (เกียร์อัตโนมัติ 6 สปีด)

กำลังสูงสุด 150 แรงม้า (110 กิโลวัตต์) ที่ 3,400 รอบ / นาที  
แรงบิดสูงสุด 400 นิวตัน-เมตร ที่ 1,600-2,000 รอบ / นาที



## เครื่องยนต์ดีเซล 2.4 ลิตร (เกียร์ธรรมดา 6 สปีด)

กำลังสูงสุด 150 แรงม้า (110 กิโลวัตต์) ที่ 3,400 รอบ / นาที  
แรงบิดสูงสุด 343 นิวตัน-เมตร ที่ 1,400-2,800 รอบ / นาที



## เทคโนโลยีใหม่ เพิ่มความคุ้มค่าเต็มสมรรถนะยิ่งขึ้น!

**เทคโนโลยี i-ART ควบคุมการฉีกน้ำมันอัจฉริยะ** ควบคุมแต่ละหัวฉีดอย่างอิสระ แม่นยำด้วยเซ็นเซอร์คอมพิวเตอร์ ทำงานร่วมกับปั๊มคอมมอนเรลแรงดันสูง 250 MPa ให้ละอองน้ำมันละเอียดขึ้น เผาไหม้หมดจด คุ้มค่าทุกหยด

## ช่วงล่าง SUSPENSION



**โครงสร้างแชสซีส์ สุดแกร่ง!**  
พื้นที่ติดตั้งใหญ่ ขึ้นรูปจากเหล็กกล้าแข็งแรงสูง (High Strength Steel) ทรงตัวมั่นคงทั้งทางตรงและเข้าโค้ง พร้อมลุยทุกเส้นทาง

## ช่วงล่างหนึบ! แน่น! แกร่งทุกโค้ง!



**แหนบกันสะเทือน เพื่องานบรรทุกหนัก!**  
ดูดซับแรงสะเทือนดีเยี่ยม ให้ความนุ่มนวลในทุกสภาพถนน

## GENUINE ACCESSORIES

ชุดอุปกรณ์ตกแต่งแท้



สกริปต์กันชนหน้า



สติ๊กเกอร์ตกแต่งด้านข้าง รุ่นดับเบิล แค็บ และ รุ่นสมาร์ท แค็บ



สติ๊กเกอร์ตกแต่งฝากระโปรงหน้าและฝาท้ายกระบะ



สกริปต์กันชนหลัง



ชุดสกริปต์ด้านข้าง รุ่นดับเบิล แค็บ และ รุ่นสมาร์ท แค็บ

## อุปกรณ์ตกแต่งแท้โตโยต้ารับประกันสูงสุด 3 ปี หรือ 100,000 กม.

(ตามคู่มือรถยนต์ที่ซื้อสิทธิ์ กำหนด ระยะเวลาการรับประกันขึ้นอยู่กับรุ่นสภาพ และวิธีการใช้งานรถยนต์)  
หมายเหตุ: ภาพอาจไม่เป็นภาพตัวอย่างเท่านั้น รายละเอียดของอุปกรณ์บางชิ้นในภาพ อาจแตกต่างกันไปขึ้นอยู่กับรุ่นสีของรถ ขอสงวนสิทธิ์ในการพิจารณาใช้ประโยชน์ของอุปกรณ์มาตรฐานตามที่ระบุบนรถ

รายละเอียดเพิ่มเติม [www.toyota.co.th/accessories/](http://www.toyota.co.th/accessories/)



## LINE UP

ดับเบิล แค็บ ขับเคลื่อน 2 ล้อ



2.4 ENTRY AT/MT



2.4 MID AT/MT

สมาร์ท แค็บ ขับเคลื่อน 2 ล้อ



2.4 ENTRY AT/MT



2.4 MID AT/MT

## COLOR CHART



SUPER WHITE



SILVER METALLIC



DARK GREY METALLIC



ATTITUDE BLACK MICA

ข้อมูลทางเทคนิค ไอลักษ์ ริว่ รุ่น Z EDITION SPECIFICATION

		ต้นปีด แค็บ / สมาร์ท แค็บ			
		2.4Entry	2.4Entry AT	2.4Mid	2.4Mid AT
<b>ขนาดรถยนต์</b>					
มิติภายนอก (ยาว x กว้าง x สูง)	รุ่นต้นปีด แค็บ	มม. 5,285 x 1,855 x 1,700	5,285 x 1,855 x 1,700	5,285 x 1,855 x 1,700	5,285 x 1,855 x 1,700
	รุ่นสมาร์ท แค็บ	มม. 5,285 x 1,855 x 1,695	5,285 x 1,855 x 1,695	5,285 x 1,855 x 1,695	5,285 x 1,855 x 1,695
ความยาวช่วงล้อ		มม. 3,085	3,085	3,085	3,085
ความกว้างช่วงล้อ	หน้า	มม. 1,510	1,510	1,510	1,510
	หลัง	มม. 1,510	1,510	1,510	1,510
ระยะต่ำสุดจากพื้น (วัดจากจุดต่ำสุดของรถ)	รุ่นต้นปีด แค็บ	มม. 154	164	154	164
	รุ่นสมาร์ท แค็บ	มม. 154	165	154	165
กระบอกภายใน (ยาว x กว้าง x สูง)	รุ่นต้นปีด แค็บ	มม. 1,555 x 1,540 x 480	1,555 x 1,540 x 480	1,555 x 1,540 x 480	1,555 x 1,540 x 480
	รุ่นสมาร์ท แค็บ	มม. 1,840 x 1,540 x 480	1,840 x 1,540 x 480	1,840 x 1,540 x 480	1,840 x 1,540 x 480
<b>เครื่องยนต์</b>					
รุ่น		2GD-FTV	2GD-FTV (High)	2GD-FTV	2GD-FTV (High)
แบบ		4 สูบ แถวเรียง 16 วาล์ว DOHC VN Turbo และ Intercooler	4 สูบ แถวเรียง 16 วาล์ว DOHC VN Turbo และ Intercooler	4 สูบ แถวเรียง 16 วาล์ว DOHC VN Turbo และ Intercooler	4 สูบ แถวเรียง 16 วาล์ว DOHC VN Turbo และ Intercooler
ความจุกระบอกสูบ	ซีซี	2,393	2,393	2,393	2,393
ความกว้างกระบอกสูบ x ระยะชัก	มม.	92.0 x 90.0	92.0 x 90.0	92.0 x 90.0	92.0 x 90.0
	อัตราส่วนกำลังอัด	15.6 : 1	15.6 : 1	15.6 : 1	15.6 : 1
กำลังสูงสุด	กิโลวัตต์ (แรงม้า PS) รอบต่อนาที	110 (150) / 3,400	110 (150) / 3,400	110 (150) / 3,400	110 (150) / 3,400
	แรงบิดสูงสุด นิวตัน-เมตร/ รอบต่อนาที	343 / 1,400 - 2,800	400 / 1,600 - 2,000	343 / 1,400 - 2,800	400 / 1,600 - 2,000
ระบบจ่ายน้ำมัน		หัวฉีดโรตารีอินเจคชันแบบคอมมอนเรล (แบบ I-ART)		หัวฉีดโรตารีอินเจคชันแบบคอมมอนเรล (แบบ I-ART)	
	ความจุถังน้ำมัน	ลิตร	80	80	80
น้ำมันเชื้อเพลิง		ดีเซล	ดีเซล	ดีเซล	ดีเซล
	<b>แชสซีส์</b>				
ระบบขับเคลื่อน		ขับเคลื่อน 2 ล้อ	ขับเคลื่อน 2 ล้อ	ขับเคลื่อน 2 ล้อ	ขับเคลื่อน 2 ล้อ
ระบบเกียร์		รวมค่า 6 จังหวะ	อัตโนมัติ 6 จังหวะ พร้อม Sequential Shift	รวมค่า 6 จังหวะ	อัตโนมัติ 6 จังหวะ พร้อม Sequential Shift
อัตราทดเกียร์	เกียร์ 1	4.784	3.600	4.784	3.600
	เกียร์ 2	2.423	2.090	2.423	2.090
	เกียร์ 3	1.443	1.488	1.443	1.488
	เกียร์ 4	1.000	1.000	1.000	1.000
	เกียร์ 5	0.777	0.687	0.777	0.687
	เกียร์ 6	0.643	0.580	0.643	0.580
	เกียร์ถอยหลัง	4.066	3.732	4.066	3.732
	อัตราทดเพืองท้าย	3.583	3.583	3.583	3.583
ระบบกันสะเทือน	หน้า	แบบอิสระปีกนกคู่ พร้อมคอยล์สปริงและเหล็กกันโคลง	แบบอิสระปีกนกคู่ พร้อมคอยล์สปริงและเหล็กกันโคลง	แบบอิสระปีกนกคู่ พร้อมคอยล์สปริงและเหล็กกันโคลง	แบบอิสระปีกนกคู่ พร้อมคอยล์สปริงและเหล็กกันโคลง
	หลัง	แหนบซ้อน	แหนบซ้อน	แหนบซ้อน	แหนบซ้อน
ระบบเบรก	หน้า	ดิสก์เบรกแบบมีศรีบริบระบายความร้อน	ดิสก์เบรกแบบมีศรีบริบระบายความร้อน	ดิสก์เบรกแบบมีศรีบริบระบายความร้อน	ดิสก์เบรกแบบมีศรีบริบระบายความร้อน
	หลัง	ดรัมเบรก	ดรัมเบรก	ดรัมเบรก	ดรัมเบรก
ระบบบังคับเลี้ยว		แร็คแอนด์พีนียง หรือพาวเวอร์ช่วยผ่อนแรง	แร็คแอนด์พีนียง หรือพาวเวอร์ช่วยผ่อนแรง	แร็คแอนด์พีนียง หรือพาวเวอร์ช่วยผ่อนแรง	แร็คแอนด์พีนียง หรือพาวเวอร์ช่วยผ่อนแรง
รัศมีวงเลี้ยวแคบสุด	ม.	5.9	5.9	5.9	5.9
ยาง	ล้อ	215/65 R16C	215/65 R16C	215/65 R16C	215/65 R16C
	ยางอะไหล่	อัลลอย 16 นิ้ว	อัลลอย 16 นิ้ว	อัลลอย 16 นิ้ว	อัลลอย 16 นิ้ว
ยางอะไหล่		215/65 R16C ล้อกระทะเหล็ก	215/65 R16C ล้อกระทะเหล็ก	215/65 R16C ล้อกระทะเหล็ก	215/65 R16C ล้อกระทะเหล็ก
<b>อุปกรณ์มาตรฐาน</b>					
ภายนอก					
กระจหน้า		สีดำ แท็ลลิกและโครเมียม	สีดำ แท็ลลิกและโครเมียม	สีดำ แท็ลลิกและโครเมียม	สีดำ แท็ลลิกและโครเมียม
กันชนหน้า		สีเดียวกับตัวรถ	สีเดียวกับตัวรถ	สีเดียวกับตัวรถ	สีเดียวกับตัวรถ
ไฟหน้า		ฮาโลเจน มัลติรีเฟลิกเตอร์	ฮาโลเจน มัลติรีเฟลิกเตอร์	Bi Beam LED	Bi Beam LED
ระบบควบคุมการเปิด-ปิดไฟหน้าอัตโนมัติพร้อมระบบ Follow-me-home		-	-		
ระบบปรับไฟหน้าสูง-ต่ำ		-	-	แบบธรรมดา	แบบธรรมดา
ไฟท้าย		แบบมาตรฐาน	แบบมาตรฐาน	แบบ LED Light Guiding	แบบ LED Light Guiding
กระจกบังลมหน้าแบบอัตโนมัติ		-	-		
กระจกมองข้าง		สีดำ ปรับด้วยไฟฟ้า พร้อมไฟเลี้ยว	สีดำ ปรับด้วยไฟฟ้า พร้อมไฟเลี้ยว	โครเมียม ปรับด้วยไฟฟ้า พร้อมไฟเลี้ยว	โครเมียม ปรับด้วยไฟฟ้า พร้อมไฟเลี้ยว
มือเปิดประตู		สีดำ	สีดำ	โครเมียม	โครเมียม
ยางกันโคลง		หน้าและหลัง	หน้าและหลัง	หน้าและหลัง	หน้าและหลัง
ที่ปิดน้มนด้านหน้า		แบบปรับได้ 3 จังหวะ	แบบปรับได้ 3 จังหวะ	แบบหมุนเวลา และปรับตั้งเวลาได้	แบบหมุนเวลา และปรับตั้งเวลาได้
<b>ภายในและอุปกรณ์อำนวยความสะดวก</b>					
ภายใน		สีดำ	สีดำ	สีดำ	สีดำ
เบาะนั่ง		หัวคุดเทาสูง	หัวคุดเทาสูง	หัวคุดเทาสูง	หัวคุดเทาสูง
		สีดำ	สีดำ	สีดำ	สีดำ

ข้อมูลทางเทคนิค ไอลักษ์ ริว่ รุ่น Z EDITION SPECIFICATION

		ต้นปีด แค็บ / สมาร์ท แค็บ				
		2.4Entry	2.4Entry AT	2.4Mid	2.4Mid AT	
เบาะนั่งด้านหน้า	ปรับเลื่อน - เอน					
	ปรับระดับสูง-ต่ำ เฉพาะเบาะคนขับ					
เบาะนั่งด้านหลัง	ที่พิงแขน พับเก็บได้พร้อมที่วางแก้วน้ำ					
	เฉพาะรุ่นต้นปีด แค็บ					
การตกแต่ง	ปรับยกเบาะเพื่อเพิ่มพื้นที่เก็บของ	แยกพับ 60:40	แยกพับ 60:40	แยกพับ 60:40	แยกพับ 60:40	
	แผงคอนโซลหน้า	สีดำแท็ลลิก	สีดำแท็ลลิก	สีดำแท็ลลิกและแถบสีเงิน	สีดำแท็ลลิกและแถบสีเงิน	
	ช่องปรับเอียงคานหน้า	สีดำ	สีดำ	สีดำและโครเมียม	สีดำและโครเมียม	
	แผงข้างประตู	สีดำ บุน้ำ	สีดำ บุน้ำ	สีดำ บุน้ำ ตกแต่งด้วยแถบสีเงิน	สีดำ บุน้ำ ตกแต่งด้วยแถบสีเงิน	
ที่บังแดด	แผงควบคุมกระจกไฟฟ้า	สีดำ	สีดำ	สีดำ	สีดำ	
	มือเปิดประตูคานใน	สีดำ	สีดำ	โครเมียม	โครเมียม	
มือจับ	ด้านคนขับ	พร้อมที่เก็บนามบัตร	พร้อมที่เก็บนามบัตร	พร้อมที่เก็บนามบัตร	พร้อมที่เก็บนามบัตร	
	ด้านผู้โดยสาร	พร้อมกระจกและฝาปิด	พร้อมกระจกและฝาปิด	พร้อมกระจกและฝาปิด	พร้อมกระจกและฝาปิด	
พวงมาลัย	รุ่นต้นปีด แค็บ	3 ตำแหน่ง	3 ตำแหน่ง	3 ตำแหน่ง	3 ตำแหน่ง	
	รุ่นสมาร์ท แค็บ	1 ตำแหน่ง	1 ตำแหน่ง	1 ตำแหน่ง	1 ตำแหน่ง	
พวงมาลัย	การปรับระดับ	ปรับสูง-ต่ำ และเข้า-ออก (Tilt & Telescopic)	ปรับสูง-ต่ำ และเข้า-ออก (Tilt & Telescopic)	ปรับสูง-ต่ำ และเข้า-ออก (Tilt & Telescopic)	ปรับสูง-ต่ำ และเข้า-ออก (Tilt & Telescopic)	
	วัสดุ / การตกแต่ง	ยูริเทน	ยูริเทน	หุ้มหนัง / แถบสีเงิน	หุ้มหนัง / แถบสีเงิน	
	สวิตช์ควบคุมเครื่องเสียง โทรัทพ์ท์ และ จอสี TFT	-	-			
หัวเกียร์	วัสดุ / การตกแต่ง	ยูริเทน	ยูริเทน	หุ้มหนัง / สีเงิน	หุ้มหนัง / สีเงิน	
ฐานเกียร์		สีดำ	สีดำ	สีดำ ตกแต่งด้วยสีเงิน	สีดำ ตกแต่งด้วยสีเงิน	
เบรกมือ		สีดำ	สีดำ	สีดำ ตกแต่งด้วยโครเมียม	สีดำ ตกแต่งด้วยโครเมียม	
ระบบสตาร์ทเครื่องยนต์		กุญแจเปิด	กุญแจเปิด	กุญแจเปิด	กุญแจเปิด	
กุญแจรีโมท		Jack Knife Key	Jack Knife Key	Jack Knife Key	Jack Knife Key	
มาตรวัดเครื่องแสดงแบบ Optitron		-	-			
จอแสดงข้อมูลการขับขี่ (MID)		-	-	จอสีแบบ TFT	จอสีแบบ TFT	
ไฟส่องสว่างในห้องโดยสาร		พร้อมไฟส่วนบุคคล	พร้อมไฟส่วนบุคคล	พร้อมไฟส่วนบุคคล	พร้อมไฟส่วนบุคคล	
กระจกมองหลังแบบปรับลดแสงสะท้อน						
กระจกไฟฟ้าแบบเซ็น-อสังอัตโนมัติ พร้อมระบบป้องกันการหิน		เฉพาะด้านคนขับ	เฉพาะด้านคนขับ	เฉพาะด้านคนขับ	เฉพาะด้านคนขับ	
เซ็นทรัลล็อก แบบ Speed auto lock						
สวิตช์เลือกโหมดการขับขี่ (Eco / Power)	รุ่นต้นปีด แค็บ					
	รุ่นสมาร์ท แค็บ					
เครื่องปรับอากาศ		รวมค่า	รวมค่า	รวมค่า	รวมค่า	
ช่องเก็บของ	ช่องเก็บของด้านหน้าพร้อมฝาปิด			แบบ Cool Box	แบบ Cool Box	
	ช่องเก็บของด้านล่างพร้อมฝาปิดและกุญแจล็อก					
	กล่องเก็บของพร้อมฝาปิด			หุ้มผ้า	หุ้มผ้า	
	ช่องเก็บของที่แผงประตูประตูพร้อมที่วางขวดน้ำ	รุ่นต้นปีด แค็บ	คู่หน้า และคู่หลัง	คู่หน้า และคู่หลัง	คู่หน้า และคู่หลัง	คู่หน้า และคู่หลัง
		รุ่นสมาร์ท แค็บ				
	ที่เก็บแว่นตา					
	ที่วางแก้วบริเวณคอนโซลหน้า					
ช่องเก็บเอกสารหลังเบาะคู่หน้า						
ที่เขมสันการวางหลังเบาะคู่หน้า เฉพาะรุ่นต้นปีด แค็บ						
ที่เขมสนกบประรด						
ช่องต่ออุปกรณ์ไฟฟ้า	กระแสตรง DC 12 โวลต์	2 ตำแหน่ง	2 ตำแหน่ง	2 ตำแหน่ง	2 ตำแหน่ง	
<b>ระบบเครื่องเสียงและการเชื่อมต่อ</b>						
เครื่องเสียงวิทยุ AM/FM พร้อมช่องเชื่อมต่อ USB		หน้าจอสัมผัสขนาด 8 นิ้ว แบบ Resistive รองรับระบบ Apple CarPlay	หน้าจอสัมผัสขนาด 8 นิ้ว แบบ Resistive รองรับระบบ Apple CarPlay	หน้าจอสัมผัสขนาด 8 นิ้ว แบบ Resistive รองรับระบบ Apple CarPlay	หน้าจอสัมผัสขนาด 8 นิ้ว แบบ Resistive รองรับระบบ Apple CarPlay	
ระบบเชื่อมต่อ Bluetooth รองรับโทรศัพท์ และการเล่นเพลง						
แบบ T-connect						
ลำโพง		2 ตำแหน่ง	2 ตำแหน่ง	4 ตำแหน่ง	4 ตำแหน่ง	
เสาอากาศ		แบบสั้น	แบบสั้น	แบบสั้น	แบบสั้น	
<b>ระบบเตือนการจราจร</b>						
ระบบกัญแจนิรภัย Immobilizer						
<b>ความปลอดภัย</b>						
ไฟส่องสว่างเวลากลางวันแบบ LED						
ไฟเบรกตกที่ 3 แบบ LED						
ไม่มีไฟกระพริบ						
เข็มขัดนิรภัย 3 จุด ทุกตำแหน่ง		พร้อมระบบดึงรั้งกลับ และผ่อนแรงคืออัตโนมัติ สำหรับเบาะคู่หน้า	พร้อมระบบดึงรั้งกลับ และผ่อนแรงคืออัตโนมัติ สำหรับเบาะคู่หน้า	พร้อมระบบดึงรั้งกลับ และผ่อนแรงคืออัตโนมัติ สำหรับเบาะคู่หน้า	พร้อมระบบดึงรั้งกลับ และผ่อนแรงคืออัตโนมัติ สำหรับเบาะคู่หน้า	
ระบบป้องกันล้อล็อก ABS และระบบกระจายแรงเบรก EBD						
โครงสร้างนิรภัย GOA						
คานเหล็กนิรภัยด้านข้าง						
ระบบถุงลมนิรภัยความปลอดภัย SRS		คู่หน้า และหัวเข้าด้านคนขับ				