

# SPECIFICATIONS

		2.5G	2.0G	2.0G Extremo	
ขนาดและน้ำหนัก	มิติภายนอก ยาว x กว้าง x สูง	มม.	4,825 x 1,825 x 1,470		
	ความยาวช่วงล้อ	มม.	2,775		
	ความยาวช่วงล้อ หน้า x หลัง	มม.	1,575 x 1,560		
	ระดับต่ำสุดจากพื้น	มม.	150		
	น้ำหนักรถ (โดยประมาณ)	กก.	1,470	1,445	
	ความจุถังน้ำมัน	ลิตร	70		
เครื่องยนต์	รุ่น	2AR-FE	1AZ-FE		
	แบบเครื่องยนต์ 4 สูบแถวเรียง DOHC 16 วาล์ว	Dual VVT-i	VVT-i		
	ระบบจ่ายน้ำมัน	หัวฉีดอิเล็กทรอนิกส์ EFI			
	ความจุกระบอกสูบ	ซีซี.	2,494	1,998	
	ความกว้างกระบอกสูบ x ระยะชัก	มม.	90.0 x 98.0	86.0 x 86.0	
	อัตราส่วนกำลังอัด		10.4 : 1	9.8 : 1	
ระบบขับเคลื่อนและระบบรองรับ	กำลังสูงสุด (EEC net)	กิโลวัตต์ (PS) / รอบต่อนาที	133 (181) / 6,000	109 (148) / 6,000	
	แรงบิดสูงสุด (EEC net)	นิวตันเมตร / รอบต่อนาที	231 / 4,100	190 / 4,000	
	ระบบส่งกำลัง	อัตโนมัติ พร้อม Sequential Shift	6 สปีด	4 สปีด	
	อัตราทดเกียร์	เกียร์ 1	3.300	3.943	
		เกียร์ 2	1.900	2.197	
		เกียร์ 3	1.420	1.413	
เกียร์ 4		1.000	1.020		
เกียร์ 5		0.713	-		
เกียร์ 6		0.608	-		
เกียร์ลดรอบหลัง	4.148	3.145			
เพื่อง่าย	3.815	2.923			
ระบบช่วงล่าง	หน้า / หลัง	อิสระเพิกเพื่อสั่นสะเทือน พร้อมเหล็กกันโคลง / อิสระดูล้อลิ้นคัสเทอริก			
ระบบเบรก	ล้อหน้า / ล้อหลัง	ดิสก์เบรก 16 นิ้ว พร้อมครั้บระบายความร้อน / ดิสก์เบรก 16 นิ้ว			
พวงมาลัยพาวเวอร์		ไฟฟ้า (EPS)			
อุปกรณ์ภายนอก	ยางขนาด 215/60 R16 พร้อมล้ออัลลอย 16 นิ้ว	-	•	-	
	ยางขนาด 215/55 R17 พร้อมล้ออัลลอย 17 นิ้ว	•	-	แบบ Extremo	
	ล้ออะไหล่	ยางขนาด 215/55 R17 พร้อมล้ออัลลอย 17 นิ้ว	ยางขนาด 215/60 R16 พร้อมล้ออัลลอย 16 นิ้ว	ยางขนาด 215/55 R17 พร้อมล้ออัลลอย 17 นิ้ว แบบ Extremo	
อุปกรณ์ภายใน	กระจกมองข้างแบบลดการเกาะตัวของหยดน้ำ (Hydrophilic)	ปรับไฟฟ้าพร้อมมุมมองกว้าง			
	ไฟเลี้ยวที่กระจกมองข้าง	•			
	กระจกหน้า	โครเมียม			
ระบบปรับอากาศ	แผงมี้	หน้า	สายไม / ฆ่า	สายไมแบบ Extremo / ตำแหน่ง 4 ตำแหน่ง / หุ่นพิมพ์พร้อมสปีดแบบ Extremo	
	หลัง	พร้อมปุ่มปรับตั้งหลังไฟฟ้าเฉพาะตำแหน่ง (Lumbar Support)			
พนักพิงศีรษะด้านหน้า	แผงพนักพิงศีรษะปรับไฟฟ้าเฉพาะตำแหน่ง				
ที่วางแขนสำหรับผู้โดยสารตอนหลัง	•				
ที่วางแขนด้านที่นั่งหลัง	•				

TOYOTA MOTOR THAILAND CO., LTD.  
www.toyota.co.th  
804300T-14011  
(ข้อมูล ณ เดือนกุมภาพันธ์ 2557)



# CAMRY

• ซี - ไม้ซี



รุ่น 2.0G Extremo

รุ่น 2.5G



รุ่น 2.5G

## Exterior

เอกลักษณ์แห่งความสง่างาม สมศักดิ์ศรีแห่งผู้นำ



**ชุดไฟหน้าโปรเจกเตอร์แบบ HID (High Intensity Discharged)**  
สว่างกว้างไกล พร้อมระบบปรับลำแสงสูง-ต่ำอัตโนมัติ



**ไฟตัดหมอก**  
ดีไซน์หรู เพิ่มทัศนวิสัย



**กระจกมองข้าง พร้อมไฟเลี้ยว**  
หรูหรา เหนือระดับ



**ชุดไฟท้ายแบบ LED พร้อมไฟตัดหมอกหลัง**  
สวยโดดเด่น สะดุดตา เห็นชัดเจนในระยะไกล



**ล้ออัลลอยขนาด 17 นิ้ว**  
สไตล์หรู สง่างาม \* รุ่น 2.5G



**แอโรไดนามิก ฟิน (Aerodynamic Fin)**  
ช่วยลดแรงต้านอากาศเพื่อการทรงตัวที่ดียิ่งขึ้น



## Interior

สัมผัสแห่งความหรูหรา

สะท้อนวิถีที่เหนือระดับ

รุ่น 2.5G



### พวงมาลัยปรับไฟฟ้า

ปุ่มส่ายรองรับสรีระของผู้ขับขี่ได้อย่างลงตัว  
1. ปุ่มปรับไฟฟ้า 8 ทิศทางสำหรับพวงมาลัย  
2. ปุ่มปรับไฟฟ้าช่วงพนักพิงพวงมาลัยโดยสาร



### พวงมาลัยพร้อมปุ่มควบคุม

สะดวกสบาย สัมผัสการทรงรถเพียงปลายนิ้ว  
กับเครื่องเสียง DVD จอแสดงผลข้อมูลการขับขี่  
และระบบ Hands-free เชื่อมต่อแบบไร้สาย  
(Bluetooth)



### ระบบปรับอากาศ

แยกปรับอิสระ ซ้าย-ขวา

อิสระดับของความเย็นสบายแบบอิสระส่วนตัว



### เครื่องเล่น DVD

ระบบ Touch Screen  
พร้อมระบบเครื่องเสียง 6 ลำโพง  
เล่นได้ทั้ง DVD / MP3 / CD-R / CD-RW  
วิทยุ AM/FM เพื่อความเพลิดเพลินตลอดการเดินทาง



### ช่องต่อ USB / AUX

เพื่อความบันเทิงที่สมบูรณ์แบบ



### บานบังแดดไฟฟ้ากระจกหลัง

ควบคุมด้วยไฟฟ้า ลดระดับโดยอัตโนมัติ  
เมื่อเข้าเทียบรถอยู่หลัง เพื่อความปลอดภัย



### ลายไม้ และรายละเอียดที่ประณีต

ลายไม้สวยงามเฉพาะตัว และการเย็บแบบเดินด้าย  
ที่สะท้อนความพิถีพิถันและประณีต ก้าวสู่ความเป็นที่สุด  
ของความหรูหรา

TRIP A	0.1 km	OUTSIDE TEMP	21 °C	AVG SPEED	0 km/h
1000	879 km	2 TRIP A	0.1 km	3 TRIP A	0.1 km
CRUISING RANGE	60 km	TANK AVG	0.0 km/L	ELAPSED TIME	0:00
4 TRIP A	0.1 km	5 TRIP A	0.1 km	6 TRIP A	0.1 km

### จอแสดงผลข้อมูลการขับขี่ MID (Multi-information Display)


1. ระยะทางการขับขี่ทั้งหมด และทริป A, B
2. จุดหยุดภายนอก
3. ความเร็วเฉลี่ย
4. ระยะทางที่ขับได้จากปริมาณน้ำมันที่มีในขณะนั้น
5. อัตราการสิ้นเปลืองน้ำมันโดยเฉลี่ย
6. ระยะเวลาการขับขี่



## Performance

สุดยอดแห่งสมรรถนะ...ล้ำหน้าด้วยพลังขับเคลื่อนอัจฉริยะ DUAL VVT-i

รุ่น 2.5G



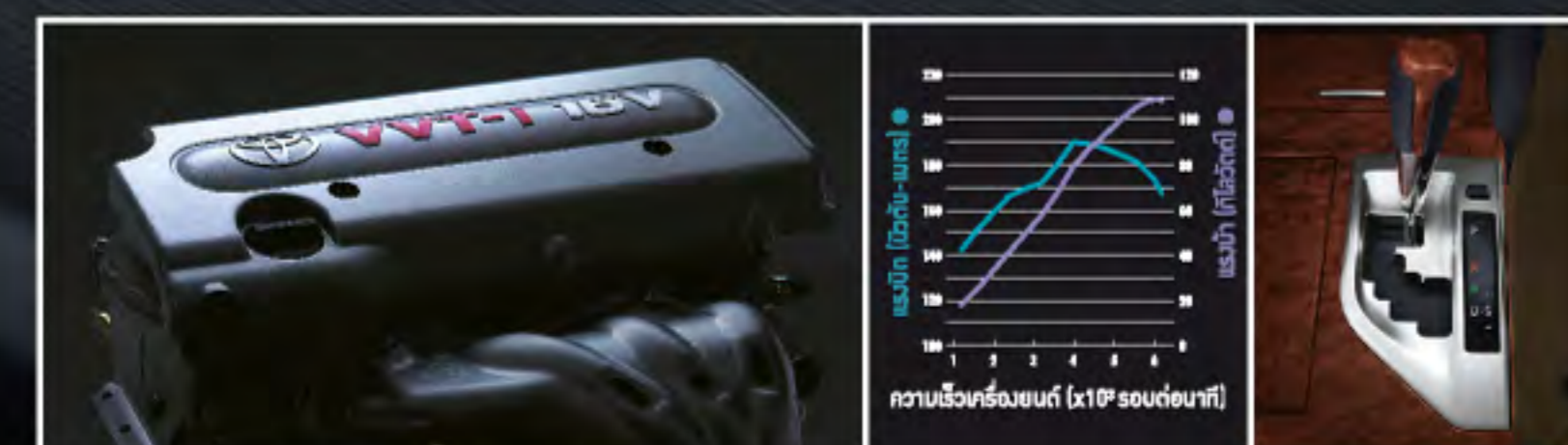
### เครื่องยนต์ 2AR-FE Dual VVT-i 4 สูบ ขนาด 2.5 ลิตร

แรงม้าสูงสุด (EEC net) 133 กิโลวัตต์ (181 แรงม้า) ที่ 6,000 รอบต่อนาที  
แรงบิดสูงสุด (EEC net) 231 นิวตัน-เมตร (23.6 กิโลกรัม-เมตร) ที่ 4,100 รอบต่อนาที

### เกียร์อัตโนมัติ 6 สปีด แบบ Sequential Shift

ระบบส่งกำลังล้ำหน้า ตอบสนองทันที พร้อมให้คุณสนุกกับการขับขี่ได้ดียิ่งกว่าเดิม  
เพียงขยับคันเกียร์ไปที่ + หรือ - ก็สามารถเลือกระดับความเร็วได้อย่างแม่นยำ  
เร่งแซงได้อย่างไว

\*รุ่น 2.5G



### เครื่องยนต์ 1AZ-FE VVT-i 4 สูบ ขนาด 2.0 ลิตร

แรงม้าสูงสุด (EEC net) 109 กิโลวัตต์ (148 แรงม้า) ที่ 6,000 รอบต่อนาที  
แรงบิดสูงสุด (EEC net) 190 นิวตัน-เมตร (19.4 กิโลกรัม-เมตร) ที่ 4,000 รอบต่อนาที

### เกียร์อัตโนมัติ 4 สปีด Super ECT แบบ Sequential Shift


เกียร์อัตโนมัติ 4 สปีด ถ่ายทอดกำลังได้อย่างสมบูรณ์ นุ่มนวลและราบรื่นทุกระดับความเร็ว

\* รุ่น 2.0G และ 2.0G Extreme



### พวงมาลัย EPS (Electric Power Steering)

ส่งกำลังด้วยระบบไฟฟ้า ทำงานได้อย่างแม่นยำ  
เหมาะสมเมื่อขับขี่ด้วยความเร็วต่ำ และหนักขึ้น  
เมื่อความเร็วสูง เพิ่มความมั่นคงในการควบคุม




### ระบบช่วงล่างที่นุ่มนวลและมั่นคง

มอบความบันเทิงในทุกสภาพถนน ด้วยระบบ  
กันสะเทือนหน้าแบบอิสระแบริดจ์เพอร์สแนลสตรัท  
พร้อมเหล็กกับโคลง และระบบกันสะเทือนหลัง  
แบบอิสระดอลลิคสตรัท ที่พัฒนาขึ้นเพื่อ  
การขับขี่ที่ราบรื่น มีเสถียรภาพ

# Safety

ความปลอดภัยระดับสูงสุด

มั่นใจได้ทุกสถานการณ์



Camry ทุกรุ่น ติดตั้งครบทุกระบบความปลอดภัยตามมาตรฐานสูงสุด ทั้ง ABS VSC และ TRC

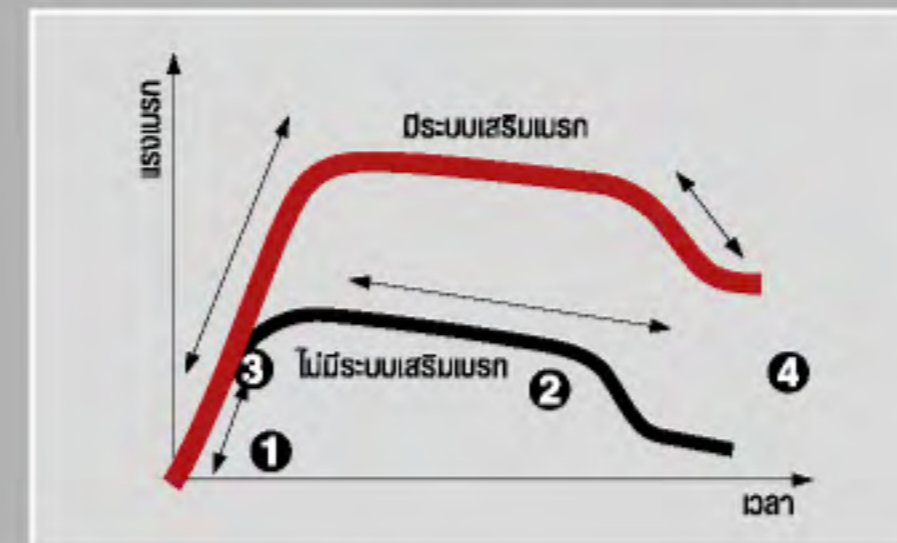
**ระบบเบรก ABS (Anti-lock Braking System)**  
ป้องกันการล็อกและการสิ้นเปลืองจากการเบรกที่เกินพอดี ช่วยให้สามารถควบคุมรถได้แม้ในสถานการณ์คับขัน

**ระบบควบคุมการทรงตัว VSC (Vehicle Stability Control)**  
ควบคุมรถให้ทรงตัวอย่างมั่นคง แม้บนทางโค้ง หรือบนถนนที่เปียกชื้น โดยระบบ VSC จะสั่งการให้เครื่องยนต์ลดความเร็วอัตโนมัติ และเพิ่มแรงดันน้ำมันเบรกไปยังล้อที่ลื่นไถล เพื่อดึงรถกลับเข้าสู่สมดุ

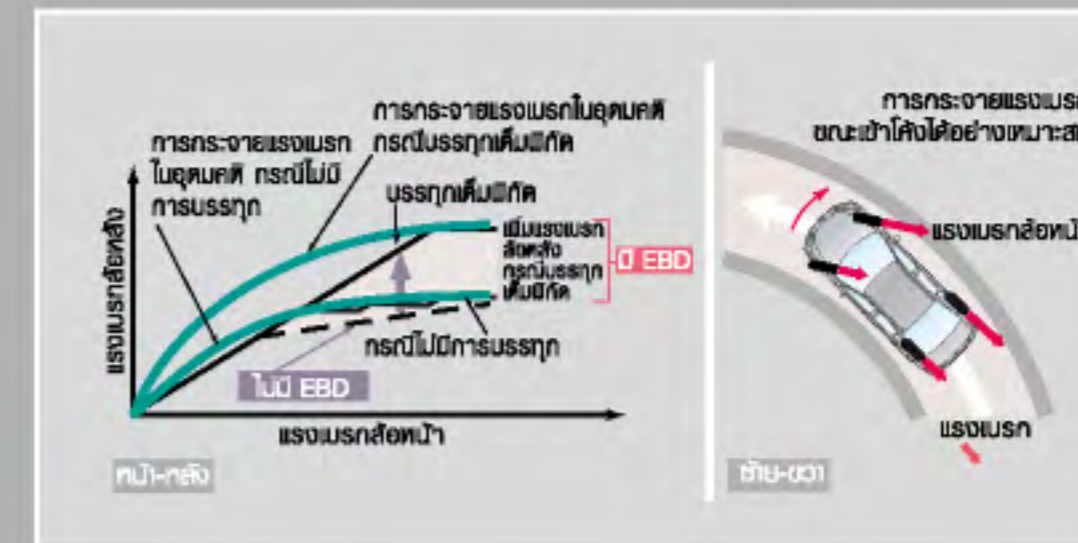
**ระบบป้องกันการลื่นไถล TRC (Traction Control)**  
ควบคุมและป้องกันการเกิดลื่นไถลบนพื้นผิวลื่น ซึ่งเป็นการสูญเสียการทรงตัว การสิ้นเปลืองเชื้อเพลิง และการสึกหรอ

รุ่น 2.5G

## ระบบป้องกัน Active Safety



**ระบบเสริมเบรก BA (Brake Assist)**  
ช่วยเพิ่มแรงดันน้ำมันเบรกอัตโนมัติ ในภาวะเบรกฉุกเฉิน ที่เบรกปรากฏผู้ขับขี่ ไม่เพียงพอต่อการหยุดรถ ช่วยหยุดรถได้ในระยะสั้นที่สุด และปลอดภัยที่สุด



**ระบบกระจายแรงเบรก EBD (Electronic Brake-force Distribution)**  
ปรับแรงดันน้ำมันเบรกแบบอิสระ 4 ล้อ แปรผันตามน้ำหนักที่กดลงบนแต่ละล้อ ช่วยเพิ่มประสิทธิภาพในการเบรก และลดระยะการเบรกให้สั้นลง



**ระบบเบรก**  
ดิสก์เบรก 4 ล้อ พร้อมจานเบรก แบบระบายความร้อนและกระบอกสูบ ช่วยเพิ่มประสิทธิภาพการเบรก

## ระบบปกป้อง Passive Safety



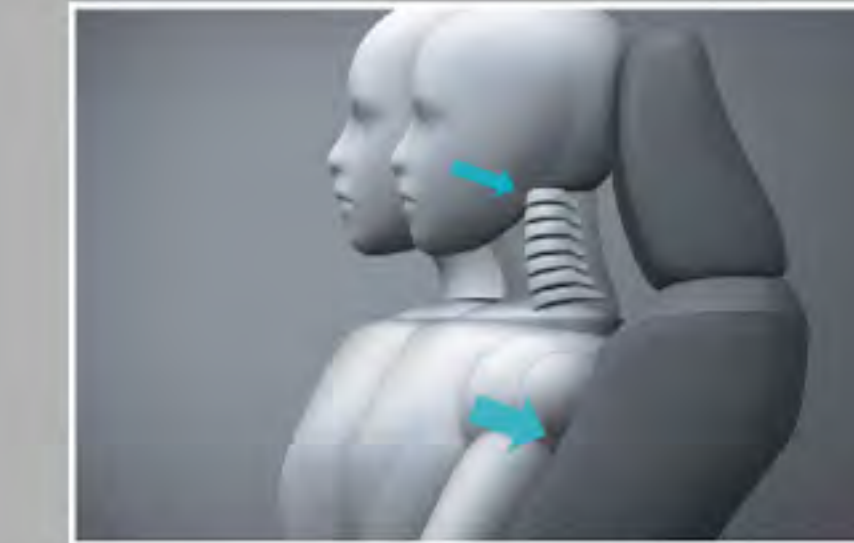
**โครงสร้างตัวถังนิรภัย GOA พร้อมคานนิรภัย**  
โครงสร้างด้านหน้าและด้านท้ายที่เพิ่มประสิทธิภาพการดูดซับ และกระจายแรงกระแทกได้อย่างมีประสิทธิภาพ รวมกับคานนิรภัยที่ประตูทั้ง 4 บาน เพิ่มความปลอดภัยได้อย่างมีประสิทธิภาพยิ่งขึ้น



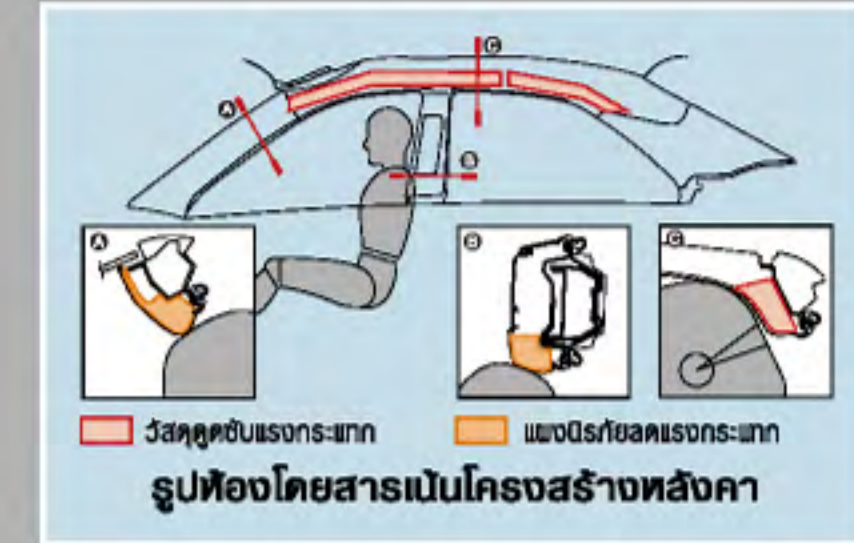
**ถุงลมเสริมความปลอดภัยคู่หน้าระบบ SRS**  
ปกป้องทั้งผู้ขับขี่และผู้โดยสาร โดยช่วยลดแรงกระแทกจากการชนได้อย่างมีประสิทธิภาพ



**กระโปรงหน้าแบบดูดซับแรงกระแทก**  
ระบบความปลอดภัยเพื่อบุคคลบนรถ ช่วยลดการบาดเจ็บในกรณีมีผู้ถูกชน โดยฝากระโปรงหน้าจะยุบตัวพร้อมดูดซับแรงกระแทก เพื่อลดการบาดเจ็บเมื่อเกิดอุบัติเหตุ



**ระบบป้องกันการบาดเจ็บที่กระดูกต้นคอ WIL**  
พนักพิงเบาะนั่งด้านหน้า ออกแบบพิเศษ กระชับแน่นหลังและศีรษะอย่างพอดี ปรับระดับยืดหยุ่นได้ เพื่อช่วยลดการกระแทกและการบาดเจ็บที่กระดูกต้นคอเมื่อเกิดการชนทางด้านหลัง



**ระบบปกป้องศีรษะ (Head Impact Protection Structure)**  
โครงสร้างหลังคาที่ออกแบบให้แข็งแรงเป็นพิเศษ ดูดซับและกระจายแรงกระแทกได้อย่างมีประสิทธิภาพ ช่วยปกป้องศีรษะเมื่อเกิดอุบัติเหตุ

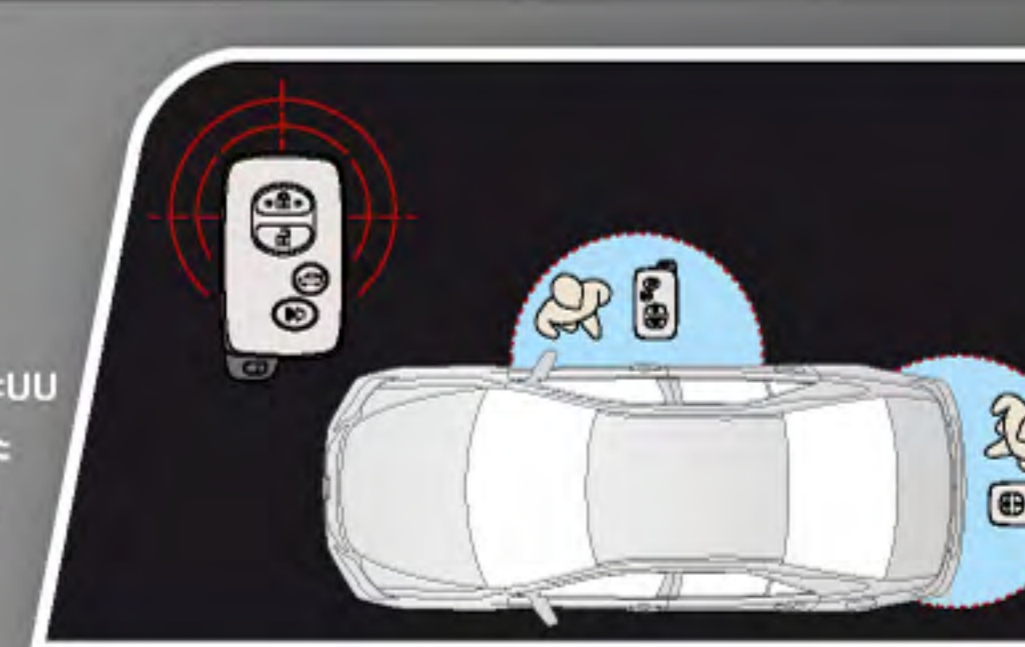
# Smart Equipment

ที่สุดความสะดวกสบาย

เพื่อสไตล์ชีวิตที่สมบูรณ์แบบ



**ระบบ Push Start**  
สะดวกสบายยิ่งขึ้นกว่าด้วยระบบสตาร์ทเครื่องยนต์อัจฉริยะ เพียงกดปุ่ม เครื่องยนต์จะทำงานทันทีอย่างรวดเร็ว แม้อย่างสบาย



**ระบบ Smart Entry**  
ควบคุมการล็อก-ปลดล็อกประตู พร้อมควบคุมการเปิด-ปิดกระจกหน้าต่างทั้ง 4 บาน และฝากระโปรงท้าย โดยไม่ต้องใช้กุญแจ เพิ่มความสะดวกสบาย




**ระบบควบคุมความเร็วคงที่ (Cruise Control)**  
รักษาระดับความเร็วให้คงที่ พร้อมเพิ่มหรือลดความเร็ว โดยไม่ต้องเหยียบคันเร่ง เพิ่มความสะดวกสบาย ลดความเมื่อยล้าจากการขับขี่ทางไกลเป็นเวลานาน



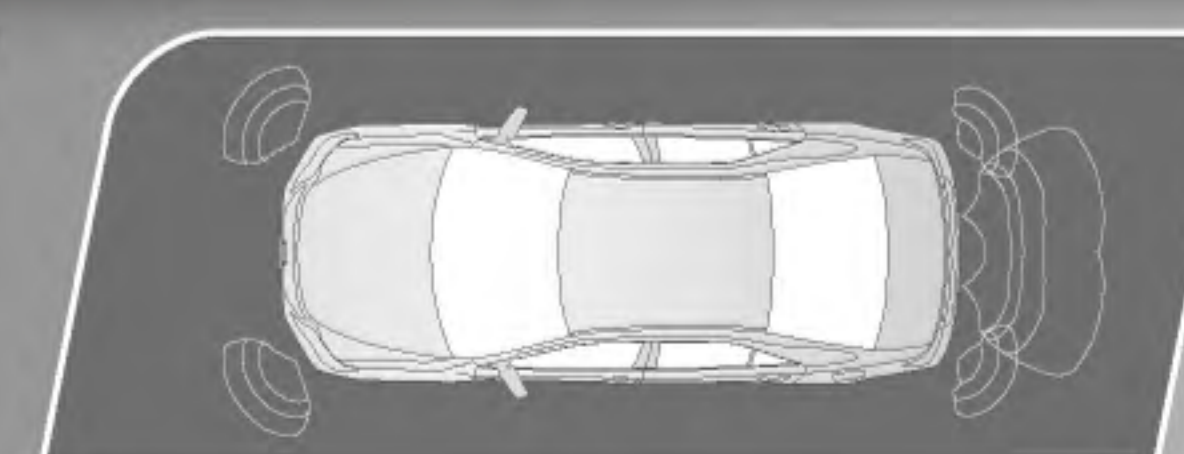
**ระบบเชื่อมต่อ Hands-free แบบไร้สาย Bluetooth**  
เพิ่มขีดความสามารถของการสื่อสารให้สะดวก และปลอดภัยยิ่งขึ้น จับคู่โทรศัพท์ได้ถึง 5 เครื่อง บันทึกเลขหมายได้ 1,000 เลขหมาย ควบคุมโทรศัพท์ผ่านจอ LCD ระบบสัมผัส หรือปุ่มควบคุมที่พวงมาลัย



**กระจกมองหลังแบบปรับลดแสงอัตโนมัติ (EC Mirror)**  
ลดการรบกวนของแสงสะท้อนจากด้านหลัง โดยระบบจะปรับลดแสงอัตโนมัติ ช่วยให้มองเห็นทัศนวิสัยด้านหลังได้ชัดเจนและสบายตา



**กระจกมองข้างแบบ Wide View พร้อมไฮโดรฟิลิกซ์**  
มองเห็นภาพด้านข้างได้กว้างยิ่งขึ้น และเทคโนโลยีไฮโดรฟิลิกซ์ช่วยลดการเกาะตัวของหยดน้ำ



**สัญญาณกระหึ่มกันชนทั้ง 4 มุม และด้านหลัง 2 จุด**  
แสดงระยะห่างระหว่างรถยนต์กับวัตถุ โดยแสดงผลบนจอ MID และจะส่งเสียงเตือนเมื่อรถยนต์เข้าใกล้วัตถุในระยะที่อาจเป็นอันตราย

# Extremo

มีติแห่งความสปอร์ตเต็มรูปแบบ  
โลดแล่นไปกับความโดดเด่น ด้วยรูปลักษณ์เฉพาะตัว



รุ่น 2.0G Extremo



ภายในแบบสปอร์ตหรู เหนือระดับ  
ตกแต่งประณีตด้วยลายไม้ดีไซน์พิเศษ

รุ่น 2.0G Extremo

## Exterior



ชุดไฟหน้าแบบรมดำ และ สเกิร์ตกันชนหน้า  
พร้อม LED Daytime Running Lights\*

\* 1W LED Daytime Running Lights จะดับเมื่อมีการเปิดไฟหรี่




สเกิร์ตข้างรอบคัน  
โอบเดี่ยว ทุกรุ่นของ 360 องศา



สเกิร์ตกันชนหลัง  
โดดเด่นอย่างมีสไตล์ ดีไซน์สะดุดตา



สัญลักษณ์ Extremo  
ครบชุดสายพันธุ์สปอร์ตตัวจริง



ไฟส่องสว่างที่ประตูทุกหน้า  
พร้อมสัญลักษณ์ Extremo  
สะท้อนเอกลักษณ์แห่งความสปอร์ตหรู



กล่องมองหลัง  
แสดงภาพด้านหลังรถผ่านจอ LCD เมื่อเข้าเทียบรถ  
เพื่อถอยรถได้อย่างแม่นยำและปลอดภัย

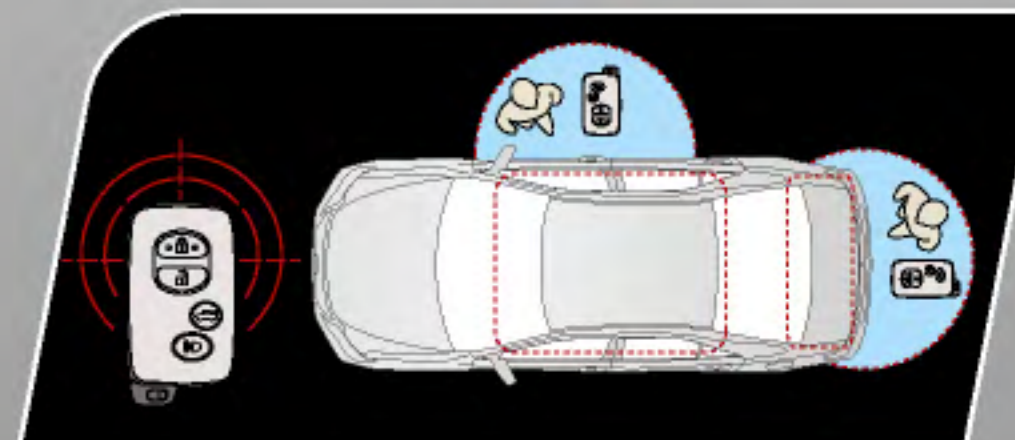
## Interior



เบาะนั่ง พวงมาลัยและที่พนักแขน พร้อมภายในสีดำ  
ตกแต่งแบบเต็มด้ายสีเงินสโกลีสปอร์ตเข้ม



พรมปูพื้น Extremo  
ดีไซน์พิเศษ เอกลักษณ์เฉพาะ Extremo



ระบบ Smart Entry ควบคุมการล็อก-ปลดล็อกประตู  
เปิด-ปิดกระจกทั้ง 4 บาน และฝากระโปรงท้าย โดยไม่ต้องใช้กุญแจ



ระบบ Push Start  
สตาร์ทเครื่องยนต์ด้วยปลายนิ้ว สะดวกสบายยิ่งกว่า



ระบบควบคุมความเร็วคงที่ (Cruise Control)  
รักษาระดับความเร็วให้คงที่ โดยไม่ต้องเหยียบคันเร่ง



พวงมาลัยพร้อมปุ่มควบคุม  
สะดวกต่อการควบคุม ง่ายต่อการสั่งการ



เครื่องเล่น DVD หน้าจอสัมผัส พร้อมระบบเชื่อมต่อไร้สาย  
Bluetooth ระบบนำทาง In-car Navigator และรองรับ  
บริการพิเศษจาก Smart 6-BOOK



รุ่น 2.0G Extremo



สปอยเลอร์หลัง พร้อมชุดไฟท้ายแบบรมดำ สปอร์ตเต็มพิกัด เพิ่มสมรรถนะขั้นขีด



ล้ออัลลอย ขนาด 17 นิ้ว เอกสิทธิ์เฉพาะ Extremo สติลล์เซ็ม เต็มอาร์มนิสเปอร์ต

# Accessories

## Exterior



สเกิร์ตกันชนหน้า / Front Bumper Spoiler โทนเฉี่ยว สส-ก๊อบอาร์มนิสเปอร์ต นิลตาควิสตุ PU (โพลียูรีเทน) ทรนพิเศษ ยึดหมุ่และรับแรมกร-เทกสูงเป็นพิเศษ



สเกิร์ตกันชนหลัง / Rear Bumper Spoiler โทนเฉี่ยว ส-ดุดตา นิลตาควิสตุทรนพิเศษ TSOP (Toyota Super Orifin Plastic) น้าหนักเบา ทนทาน ทุกสุดททุกที่เปลี่ยนแปลง



สปอยเลอร์หลัง / Trunk Lid Spoiler เต็มเต็มสสโกลสเปอร์ตสมบุรณแบบ นิลตาควิสตุทรนพิเศษ ABS น้าหนักเบา ทนทานต่อกรสนิสสะเทอน โม่หลุ่และอ้าในช่วเวลาใช้ปานปกติ



กรอบไฟท้ายโครเมียม / Tail Lamp Cover สดุดท ฝน-ดุดตา ออกแบบให้เข้ากับชุดไฟท้ายได้อย่างลงตัว นิลตาควิสตุ ABS ซุปโครเมียม



สเกิร์ตข้างขวา-ซ้าย / Side Skirt RH-LH ซึกร-ก๊อบของควาโดดเด่น นิลตาควิสตุทรนพิเศษ TSOP (Toyota Super Orifin Plastic) น้าหนักเบา ทนทาน โม่ยึดหรือยึดคัลลออกอยู่ใช้ปาน



แผงบังแดดข้างโครเมียม / Side Visor with Chrome หุรหระ ส่วยาน บังกรกัแสงแดดและล-อองนั้ได้เป็นอย่านั้ นิลตาควิสตุ PMMA ทนทานพสุ



กรอบไฟหน้าโครเมียม / Head Lamp Cover นั้เพื่อระกัควาหุรหระ กลมกลืนกับชุดไฟหน้า นิลตาควิสตุ ABS และ-ซุโครเมียม เพื่อควาสวยงามและทนทาน



กรอบรีเฟล็กเตอร์โครเมียม / Reflector Cover หุรหระ สมบุรณแบบ ออกแบบอย่างพิศัฟิตุ นั้เพื่อให้ไฟส-ก๊อบแสง สดุดททุกสายตขยับขึ้น

## Interior



ชุดแผงลายไม้ / Wooden Panel Set Red เอกสิทธิ์ควาหุรหระ สึและ-ลวดลายสวยเป็นพิเศษ ทนทาน ลายไม้แตก และ-สีไม่ถ่าน



ถาดเก็บของท้ายรถ / Luggage Tray นิลตาควิสตุพลาสติก LDPE (Low Density Polyethylene) ทนต่ออุณหภูมิต่ำ-สูงได้ดี นั้มีแรม ทนทาน พื้นถาดออกแบบพิเศษ ช่วยลดการสั่นโกลของสินการ-



ตาข่ายเก็บของท้ายรถ / Cargo Net เพิ่มพื้นที่ใช้ปานท้ายรถให้มากขึ้น เป็นสึลส่วน นิลตาควิสตุโพลีเอสเตอร์ ซึ่มีความยืดหยุ่นสามารถรับน้ำหนักได้สูงสุดถึง 5 กิโลกรัม



พรมปูพื้นรถยนต์ (แบบพิเศษ) เนื้อพรมหนาปูเข้ากักับสึภายในห้องโดยสาร และเพิ่มวิศุขินเสียงถ่านด้านพรม ช่วยลดเสียงรบกวนจากพื้นรถ

## Electric



เครื่องเล่น DVD รุ่นอินโฟเทนเมนท์ พร้อมระบบแผนที่นำทาง / DVD Infotainment-AVN จอใหญ่ขนาด 7 นิ้ว รองรับ smart G-BOOK



กล้องมองหลัง / Back Camera เพิ่มควาปลอดภัยขณะจอดรถ โดยเสแสมภาพบริเวณด้านหลั้รถ โดยอัตโนมัติกับกัที่ จ้าอ DVD หลั้จากเข้ากัยรัดอหลั้ \*ข้อกั้กั้ร่วมกั้ชุดสายไฟกล้องมองหลั้



สัญญาณเตือนกระ-ระกัท้ายรถ / Back Sensor สะดวกสบาย ด้วยระบบเซ็นเซอร์อัลตราโซนิค จะตรวจจ้งสิ่งกั้ขวางท้ายรถอย่างแม่นยำ เพื่อให้ออกรุดเข้าจอดในช่วจอดหรือที่แคบให้ท้ายขึ้น ใช้ปานง่าย โดยจา-บั้เสียงเตือน 3 ระ-



สัญญาณเตือนกระ-ระมุมกั้นชน / Corner Sensor บั้ให้ ปลอดภัย โดยระ-บุจากออกกั้กั้แหม่และระ-ยะห่างร-หว่านตัวรถและ-วัตถุ เพื่อควาสะดวกในการจอดรถลดการเสียมในการกั้จุดบั้กั้



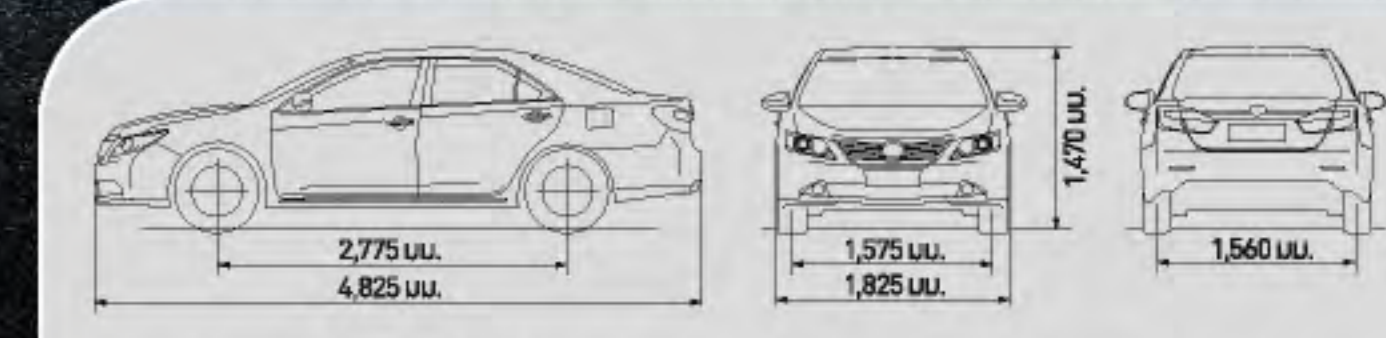
# Model Line Up



2.5G




2.0G



บริษัท โตโยต้า มอเตอร์ ประเทศไทย จำกัด ขอสงวนสิทธิ์ในเปลี่ยนแปลงราคา รายละเอียด ส่วนประกอบ และอุปกรณ์ต่างๆ โดยไม่ต้องแจ้งให้ทราบล่วงหน้า โปรดสอบถามรายละเอียดและส่วนประกอบอุปกรณ์ต่างๆ ได้จากศูนย์จำหน่ายโตโยต้าใกล้บ้านท่าน หรือศูนย์ลูกค้าสัมพันธ์ที่หมายเลข 0-2386-2000 หรือ โทรฟรีรับชมวีดิโอ เพาะหะหมายเลขที่ปรึกษาใกล้ ที่หมายเลข 1800-238-444 ทุกวัน 24 ชม. บริการข้อมูลทางอินเตอร์เน็ตที่ [www.toyota.co.th](http://www.toyota.co.th) กรุณาทำการชำระค่าขนส่งอุปกรณ์ต่างๆ ของรถให้เข้าโกล-เสียมค่าการบริการรถที่รถก่อนการใช้งาน เพื่อการรับประกันที่ถูกต้องและประโยชน์สูงสุดของท่านขอสงวนและอุปกรณ์ต่างๆ ที่ปรากฏในภาพอาจแตกต่างกันบ้างขึ้นอยู่กับวิธีการบริการพื้นที่

# Color Chart



หมายเหตุ : รถยนต์โตโยต้า คันสีรุ่น 2.0G EXTREMO เป็นรุ่นที่พัฒนาการรถยนต์ คันสี 2.0G อุปกรณ์เสริมพิเศษเฉพาะรุ่น 2.0G EXTREMO สติลล์เซ็ม โกล-จอตโต คอนเวอร์ชัน จำกัด

ด้วยใจเดียวกับที่เชื่อบริการให้เป็นมาตรฐานหนึ่งเดียว โตโยต้าขยายโชว์รูมและศูนย์บริการมาตรฐานถึง 390 แห่งทั่วประเทศ\* สู่ทุกทิศทั่วไทย กอปรเปิดบริการให้ลูกค้าได้สะดวกยิ่งขึ้น

- บริการไฮเทค ด้วยระบบคอมพิวเตอร์ TOPSERV เก็บประวัติของลูกค้าตลอดการเข้าใช้บริการ
- ตรวจเช็คด้วยระบบคอมพิวเตอร์ Hi-Tech Area ให้ความแม่นยำสูง
- ครบวงจรซ่อมตัวถังและสีรถยนต์ใน B&P Workshop
- รับประกันคุณภาพสูงสุด 3 ปี หรือ 100,000 กม.\*\*

\*ข้อมูล ณ วันที่ 31 ธันวาคม 2556 \*\*แล้วแต่ระยะ-โกล-นั้ก่อน